


Tauschkriterien im Europäischen Paletten-Pool für EUR-Gitterboxpaletten

EUROPEAN PALLET ASSOCIATION 





So sieht eine tauschbare EUR-Gitterboxpalette aus.



Beim Tausch wird gefordert, daß die EUR-Gitterboxpaletten den Tauschkriterien entsprechen.

Nicht tauschbare EUR-Gitterboxpaletten Merkmale:



Der Steilwinkelaufsatz oder die Ecksäulen sind verformt



Die Vorderwandklappen können nicht mehr geöffnet oder nicht mehr geschlossen werden




Ein Brett fehlt oder ist gebrochen




Der Bodenrahmen oder die Füße sind so verbogen, daß die Gitterboxpalette nicht mehr gleichmäßig auf vier Füßen steht oder nicht mehr ohne Gefahr gestapelt werden kann



Die Rundstahlgitter sind gerissen, so daß die Drahtenden nach innen oder außen ragen (eine Masche pro Wand darf fehlen)



Der Allgemeinzustand ist durch Rost oder Verschmutzung so schlecht, daß Ladegüter verunreinigt werden können



Die wesentlichen Kennzeichen (EUR, Zeichen der Bahn, Y-Nummer) fehlen

 Qualitätsgeprüft = Grenzenlos sicher

Gütegemeinschaft Paletten e.V.
Hermelinweg 14
D-48157 Münster

Tel.: 0251-1 62 01 71
Fax: 0251-1 62 01 76
e-mail: info@gpal.de
www.gpal.de

Nur von der EPAL zugelassene Reparaturfirmen dürfen diese EUR-Gitterboxpaletten reparieren. Ordnungsgemäß reparierte EUR-Gitterboxpaletten erkennt man an dem Güteprüfsiegel auf der Aufschriftentafel.



Neu



Alt

